



MERCADO ARGENTINO  
DE VALORES S.A.

# INFORME MENSUAL

Mayo 2026

# Monto negociado

## Volumen operado

**\$2.778.870** MILLONES

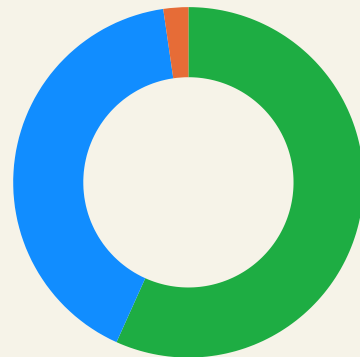
**+11,0 %** con respecto al mes previo

**+80,3 %** interanual

## Instrumentos pendientes de vencimiento

**\$5.962.528** MILLONES

**-2,3 %** con respecto al mes previo

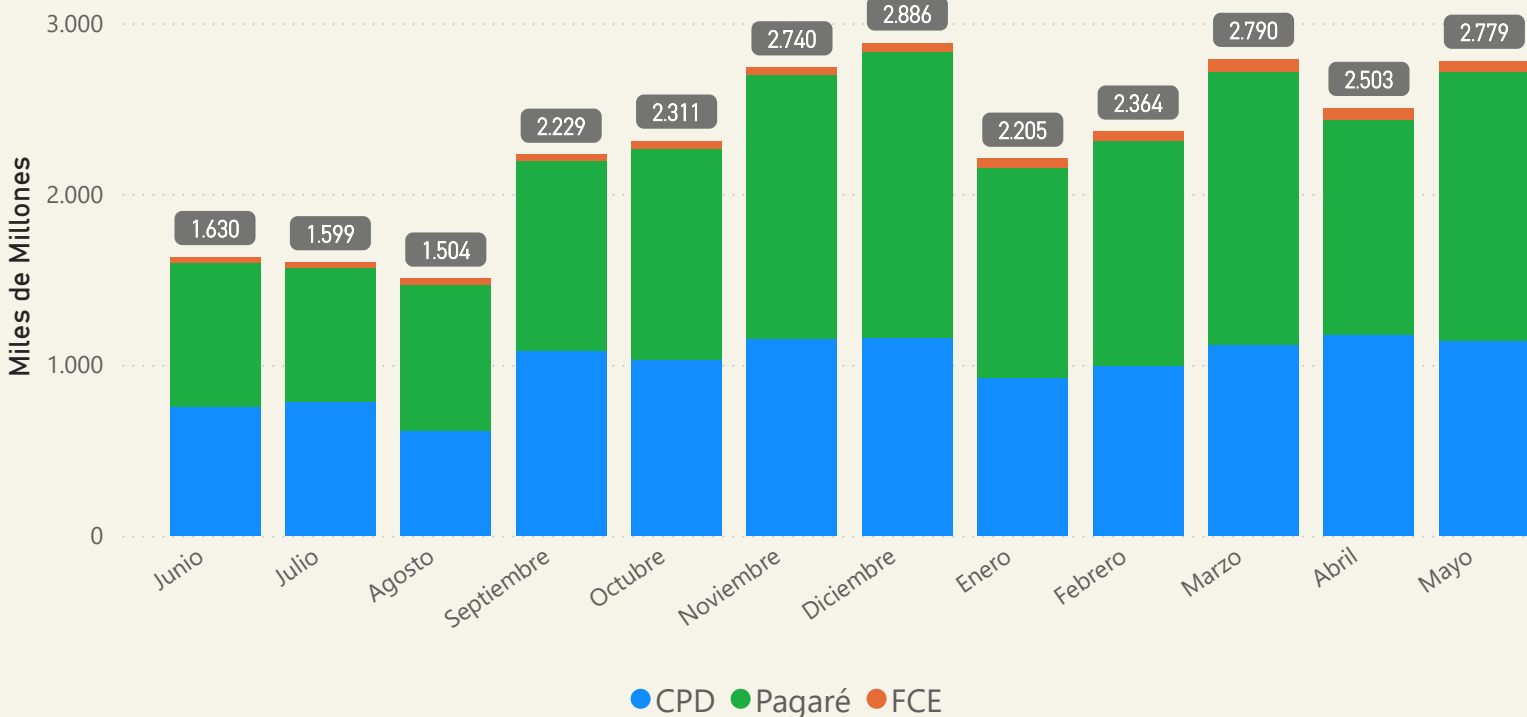


**Pagaré Bursátil Electrónico:**  
1.576.463 M / 57 %

**Cheque de Pago Diferido:**  
1.138.546 M / 41 %

**Factura de Crédito Electrónica:**  
63.861 M / 2 %

## Monto Negociado



MERCADO ARGENTINO  
DE VALORES S.A.

# Pagaré Bursátil Electrónico

**\$1.576.463** MILLONES

**+24,9 %** con respecto al mes previo  
**+106,6%** interanual

**1.488.775 M**

No Garantizado

**83.562 M**

Avalado

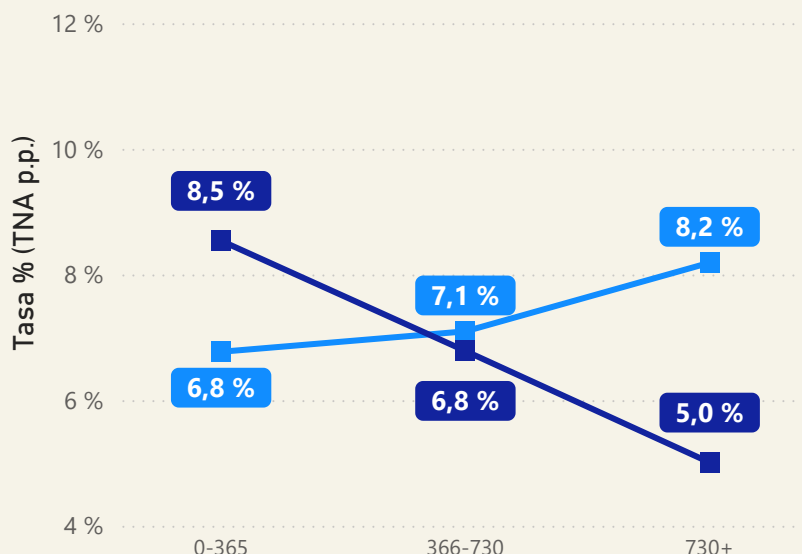
**4.125 M**

Garantizado

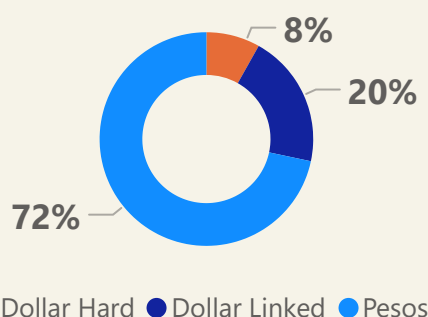
## Tasas de referencia MAV

Nominados en dólares

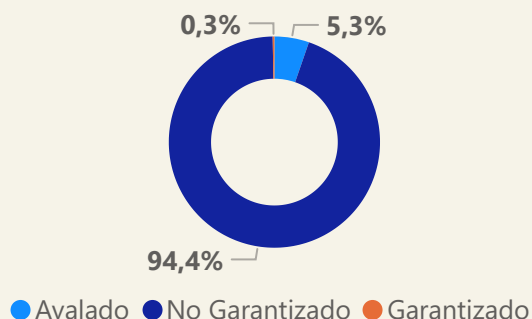
Avalado Garantizado No Garantizado



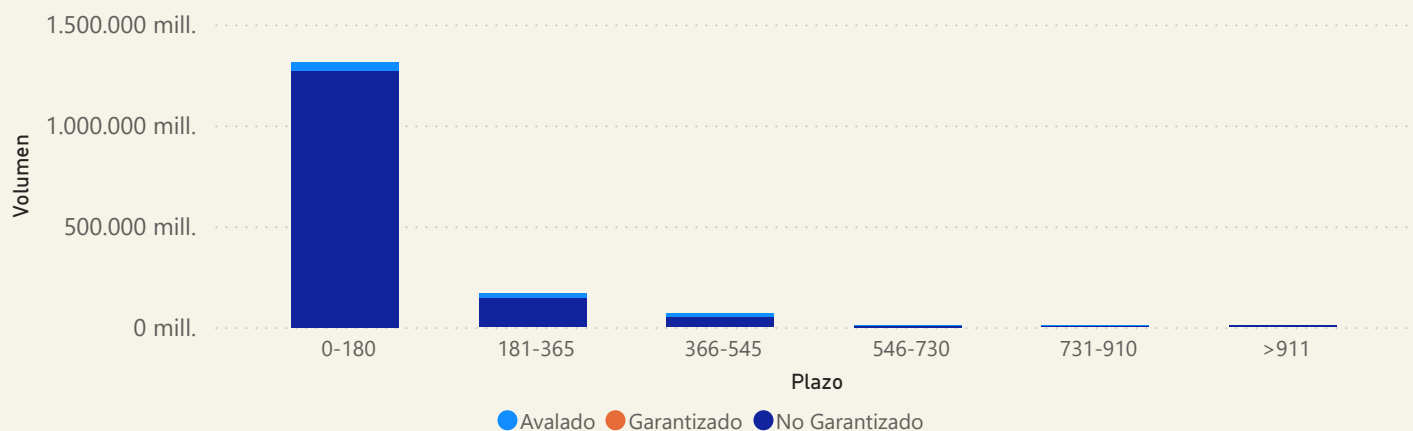
## Moneda



## Segmento



## Volumen por plazo de vencimiento



MERCADO ARGENTINO  
DE VALORES S.A.

# Cheque de Pago Diferido

**\$1.138.546** MILLONES

**-2,9 %** con respecto al mes previo

**+51,4 %** interanual

**830.344 M**

No Garantizado

**277.722 M**

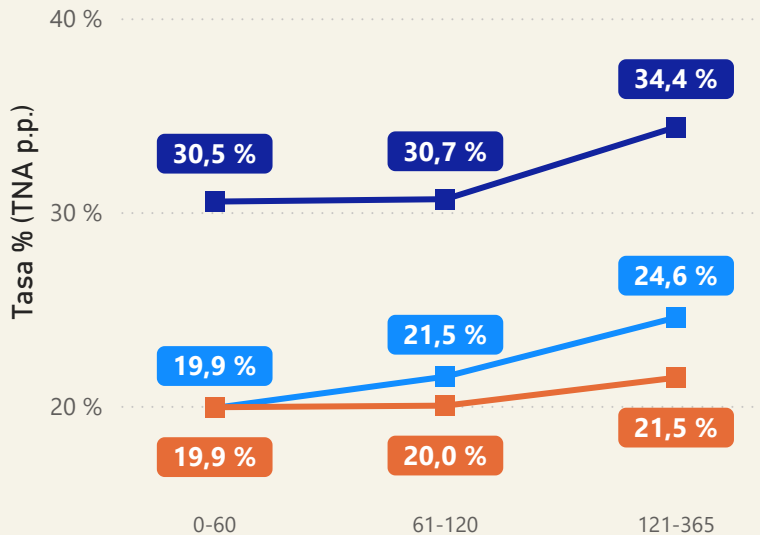
Avalado

**30.480 M**

Garantizado

## Tasas de referencia MAV

Avalado Garantizado No Garantizado

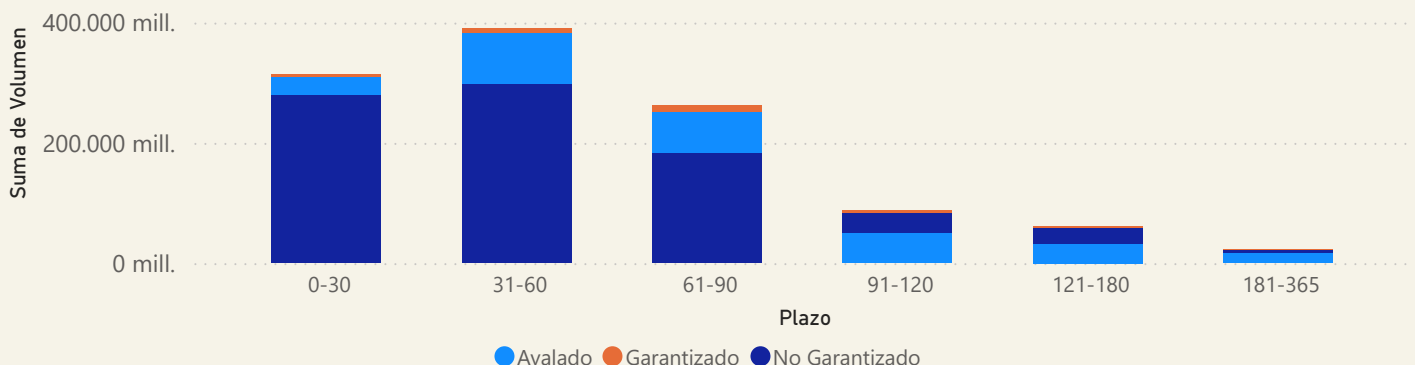


La tasa promedio de Cheques Avalados se ubica en **21,99 %**, 272 pbs. por debajo de la tasa informada en el mes anterior.

La tasa promedio de Cheques No Garantizados se ubicó en **31,86 %**, implicando una baja de 170 pbs. respecto al mes anterior.

La tasa promedio de Cheques Garantizados MAV se ubicó en **20,47 %**, 254 pbs. por debajo de la tasa informada en el mes anterior.

## Volumen por plazo de vencimiento



MERCADO ARGENTINO  
DE VALORES S.A.

# Factura de Crédito Electrónica

**\$63.861** MILLONES

**-5,8 %** con respecto al mes previo  
**+140,5 %** interanual

**1.116**

FCE negociadas

## Ranking empresas obligadas al pago

Expresado en Millones de pesos

YPF S.A.

**25.267**

INC S.A.

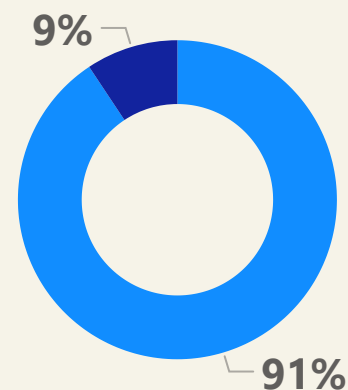
**7.542**

VISTA ENERGY ARGENTINA S.A.U.

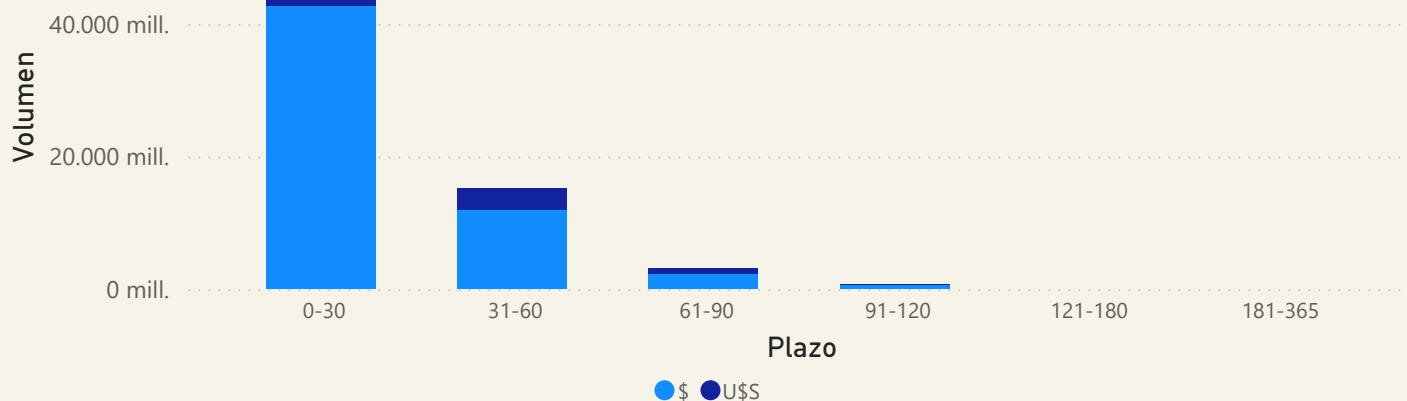
**7.345**

### Moneda

● \$ ● USD



### Volumen por plazo de vencimiento



MERCADO ARGENTINO  
DE VALORES S.A.

# Ranking de Agentes

## Cheque de Pago Diferido

### Top 20

#### Compra

#### Venta

Agente	Monto negociado ▼
ALLARIA	156.013
GLOBAL VALORES	137.769
ADCAP SECURITIES ARG	110.948
ZOFINGEN SECURITIES	60.557
OPTION SECURITIES	50.840
COMAFI BURSÁTIL	49.058
ALCHEMY VALORES	36.003
SBS TRADING	35.185
BULL MARKET BROKERS	34.091
BUENOS AIRES VALORES	33.178
S&C INVERSIONES	25.132
ALYCBUR	24.039
BALANZ CAPITAL	24.038
SCHWEBER SECURITIES	22.056
BANCO DE SERV Y TRANSP	19.311
ARG SECURITIES ADVISORS	17.505
BANCO DE VALORES	16.454
MOMENTUM CAPITAL	15.085
INVIU	15.084
BANCO DINO	14.090

Agente	Monto negociado ▼
GLOBAL VALORES	163.084
ADCAP SECURITIES ARG	138.441
ZOFINGEN SECURITIES	77.833
ALLARIA	60.402
INVIU	44.340
COMAFI BURSÁTIL	43.132
OPTION SECURITIES	41.213
BUENOS AIRES VALORES	33.976
SBS TRADING	33.160
S&C INVERSIONES	30.486
BALANZ CAPITAL	30.073
BULL MARKET BROKERS	23.196
BANCO INDUSTRIAL	20.949
ST SECURITIES	18.978
MAX CAPITAL	18.656
ROSENTAL	18.484
TARALLO	17.520
ALYCBUR	17.366
BECERRA BURSÁTIL	16.010
INVERTIR EN BOLSA	15.789

Expresados en Millones de pesos\*



MERCADO ARGENTINO  
DE VALORES S.A.

# Ranking de Agentes

## Pagaré Bursátil Electrónico

### Top 20

#### Compra

Agente	Monto negociado
GLOBAL VALORES	128.913
ALLARIA	127.931
ADCAP SECURITIES ARG	120.794
INVERTIR EN BOLSA	86.994
OPTION SECURITIES	86.838
DHALMORE CAPITAL	73.508
BULL MARKET BROKERS	71.544
MACRO SECURITIES	58.174
MAX CAPITAL	57.234
COCOS CAPITAL	44.557
BALANZ CAPITAL	37.141
VETA CAPITAL	36.873
LYNX VALORES	36.645
PP INVERSIONES	35.930
METROCORP VALORES	33.060
COMAFI BURSÁTIL	29.572
SBS TRADING	29.376
BUENOS AIRES VALORES	27.654
BANCO DE VALORES	27.212
S&C INVERSIONES	25.713

#### Venta

Agente	Monto negociado
GLOBAL VALORES	141.127
ALLARIA	121.275
ADCAP SECURITIES ARG	106.192
OPTION SECURITIES	96.566
DHALMORE CAPITAL	93.634
MACRO SECURITIES	67.626
BULL MARKET BROKERS	57.845
BALANZ CAPITAL	44.557
MAX CAPITAL	44.242
COCOS CAPITAL	41.093
INVERTIR EN BOLSA	40.998
GMC VALORES	37.194
PP INVERSIONES	35.702
VETA CAPITAL	34.945
LYNX VALORES	33.577
COMAFI BURSÁTIL	32.634
BUENOS AIRES VALORES	30.121
BANCO DE VALORES	29.173
SBS TRADING	29.106
STONEX SECURITIES	26.746



# Ranking de Agentes

## Factura de Crédito Electrónica

### Top 20

#### Compra

#### Venta

Agente	Monto negociado ▼
ZOFINGEN SECURITIES	23.468
ALLARIA	18.227
MACRO SECURITIES	6.043
ARG SECURITIES ADVISORS	4.872
ALYCBUR	1.889
ALCHEMY VALORES	1.594
META INVERSIONES	1.105
OPTION SECURITIES	1.036
BENEDIT BURSÁTIL	867
INVESTMENT MANAGERS	717
DEBURSA ALYC	628
LATIN SECURITIES	390
ROSENTAL	386
S&C INVERSIONES	351
ADCAP SECURITIES ARG	350
ECO VALORES	325
MOMENTUM CAPITAL	226
CONO SUR INVERSIONES	207
SCHWEBER SECURITIES	159
VETA CAPITAL	142

Agente	Monto negociado ▼
ZOFINGEN SECURITIES	34.585
MACRO SECURITIES	9.927
ARG SECURITIES ADVISORS	3.189
LATIN SECURITIES	2.763
ALLARIA	1.791
INVESTMENT MANAGERS	1.787
CRITERIA WM	949
ADCAP SECURITIES ARG	908
BENEDIT BURSÁTIL	892
SCHWEBER SECURITIES	781
DHALMORE CAPITAL	764
ALYCBUR	723
BUENOS AIRES VALORES	717
ROSENTAL	655
S&C INVERSIONES	420
NEIX	411
ALCHEMY VALORES	273
DA VALORES	245
COMAFI BURSÁTIL	215
PP INVERSIONES	199





# Anexos

Los correspondientes archivos se encuentran disponibles en la carpeta Zip anunciados de la siguiente manera:

**Anexo I:**

- Base Mensual

**Anexo II:**

- Volumen negociado por avalista.

**Anexo III:**

- Ranking operatoria por Agente MAV.

[www.mav-sa.com.ar](http://www.mav-sa.com.ar)



@MAVSAOficial



MERCADO ARGENTINO  
DE VALORES S.A.